



**Losy absolwentów  
roku szkolnego  
2024/2025**

## LOSZY ABSOLWENTÓW ZESPOŁU SZKÓŁ W CZERWIONCE-LESZCZYNACH ROKU SZKOLNEGO 2024/2025

Celem niniejszego sprawozdania jest przedstawienie losów absolwentów szkoły po ukończeniu nauki. Analiza obejmuje dane dotyczące podjęcia pracy zawodowej, kontynuowania nauki (studia, szkoła policealna), statusu bezrobotnego oraz przypadków braku danych. Dane zebrano dla absolwentów różnych kierunków technicznych, branżowych oraz liceum ogólnokształcącego.

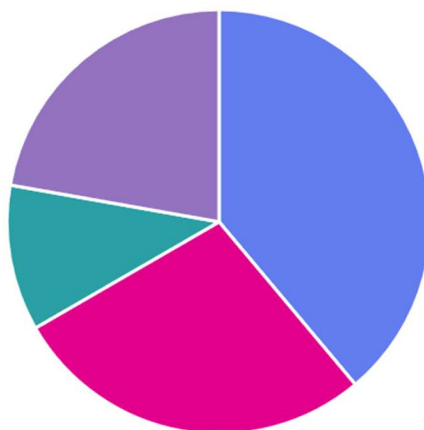
### Technik żywienia / Technik logistyk

Liczba absolwentów: 18

Los absolwenta	%
Praca	38,9%
Studia	27,8%
Szkoła policealna	11,1%
Brak danych	22,2%

### Wykres procentowy:

Losy absolwentów – Technik żywienia / Technik logistyk



### Technik ekonomista / Technik elektryk

Liczba absolwentów: 18

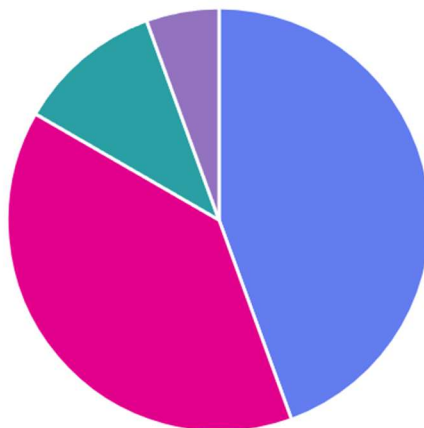
Los absolwenta	%
Praca	44,4%
Studia	38,9%

# Losy absolwentów Zespołu Szkół w Czerwionce-Leszczynach

Los absolwenta	%
Szkoła policealna	11,1%
Bezrobotny	5,6%

Wykres procentowy:

Losy absolwentów – Technik ekonomista / Technik elektryk



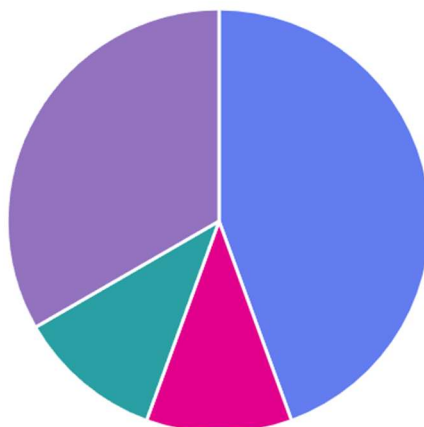
## Technik reklamy

Liczba absolwentów: 18

Los absolwenta	%
Praca	44,4%
Studia	11,1%
Szkoła policealna	11,1%
Brak danych	33,3%

Wykres procentowy:

Losy absolwentów – Technik reklamy



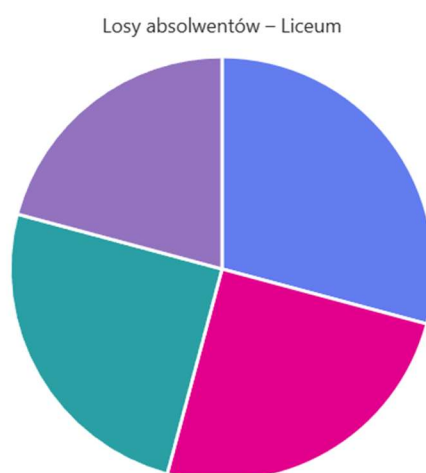
# Losy absolwentów Zespołu Szkół w Czerwionce-Leszczynach

## Liceum ogólnokształcące

Liczba absolwentów: 24

Los absolwenta	%
Praca	29,2%
Studia	25,0%
Szkoła policealna	25,0%
Brak danych	20,8%

### Wykres procentowy:



Analiza procentowa pokazuje, że w każdej z badanych klas **największy odsetek absolwentów podejmuje pracę zawodową lub kontynuuje naukę**, co potwierdza skuteczność szkoły w przygotowaniu młodzieży do dalszej edukacji oraz wejścia na rynek pracy.

Poniżej przedstawiam **procentowe zestawienie losów absolwentów szkoły branżowej** wraz z **wykresami**, a na końcu **jedno zbiorcze podsumowanie dla całej szkoły** (technikum + liceum + szkoła branżowa) w formie gotowej do sprawozdania.

## Losy absolwentów – Szkoła Branżowa I stopnia

Każda klasa liczyła **28 absolwentów (100%)**.

### Klasa wielozawodowa

Los absolwenta	%
Praca	50,0%
Brak danych	50,0%

## Wykres procentowy:

Szkoła branżowa – Klasa wielozawodowa



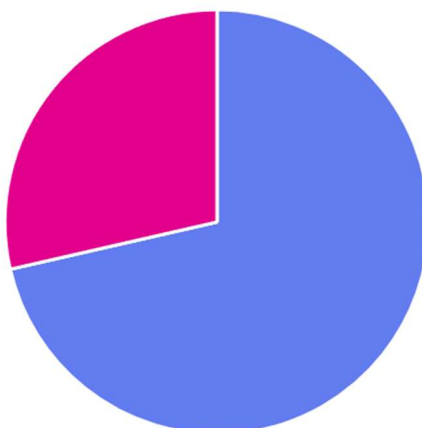
Połowa absolwentów klasy wielozawodowej podjęła pracę zawodową. Wysoki odsetek braków danych wskazuje na konieczność wzmocnienia monitoringu losów absolwentów.

## 2. Logistyk-magazynier

Los absolwenta	%
Praca	71,4%
SB2S	28,6%

## Wykres procentowy:

Szkoła branżowa – Logistyk-magazynier



Absolwenci tego kierunku w zdecydowanej większości podejmują **zatrudnienie bezpośrednio po ukończeniu szkoły**, co potwierdza wysoką użyteczność kwalifikacji zawodowych.

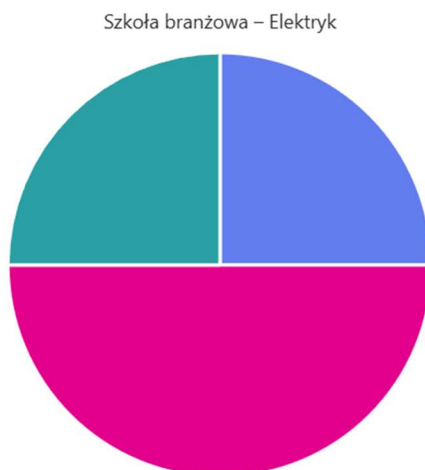
## Elektryk

Los absolwenta	%
Praca	25,0%

## Losy absolwentów Zespołu Szkół w Czerwionce-Leszczynach

Los absolwenta	%
SB2S	50,0%
Brak danych	25,0%

Wykres procentowy:



Największa grupa absolwentów kontynuuje naukę w **szkole branżowej II stopnia**, co wskazuje na orientację na dalsze podnoszenie kwalifikacji zawodowych.

Analiza losów absolwentów wszystkich typów szkół funkcjonujących w Zespole Szkół w Czerwionce-Leszczynach (technikum, liceum ogólnokształcące, szkoła branżowa I stopnia) pozwala sformułować następujące wnioski:

1. **Podjęcie pracy zawodowej** jest najczęściej wybraną ścieżką przez absolwentów szkoły branżowej oraz technikum.
2. Absolwenci liceum ogólnokształcącego oraz części kierunków technicznych w dużym stopniu **kontynuują naukę** – na studiach, w szkołach policealnych lub w SB2S.
3. **Odsetek osób bezrobotnych jest niski**, co potwierdza skuteczność szkoły w przygotowaniu młodzieży do rynku pracy.
4. Występujące w części oddziałów **braki danych** wskazują na potrzebę dalszego doskonalenia systemu monitorowania losów absolwentów.

Szkoła w sposób efektywny realizuje zadania z zakresu **przygotowania uczniów do pracy zawodowej oraz dalszego kształcenia**, odpowiadając na potrzeby lokalnego rynku pracy.